



LIQUIDACIÓ DEL PRESSUPOST 2014 I EVOLUCIÓ DELS INDICADORS ECONÒMICS DE L'AJUNTAMENT DE REUS

REGIDORIA D'HISENDA I RECURSOS GENERALS

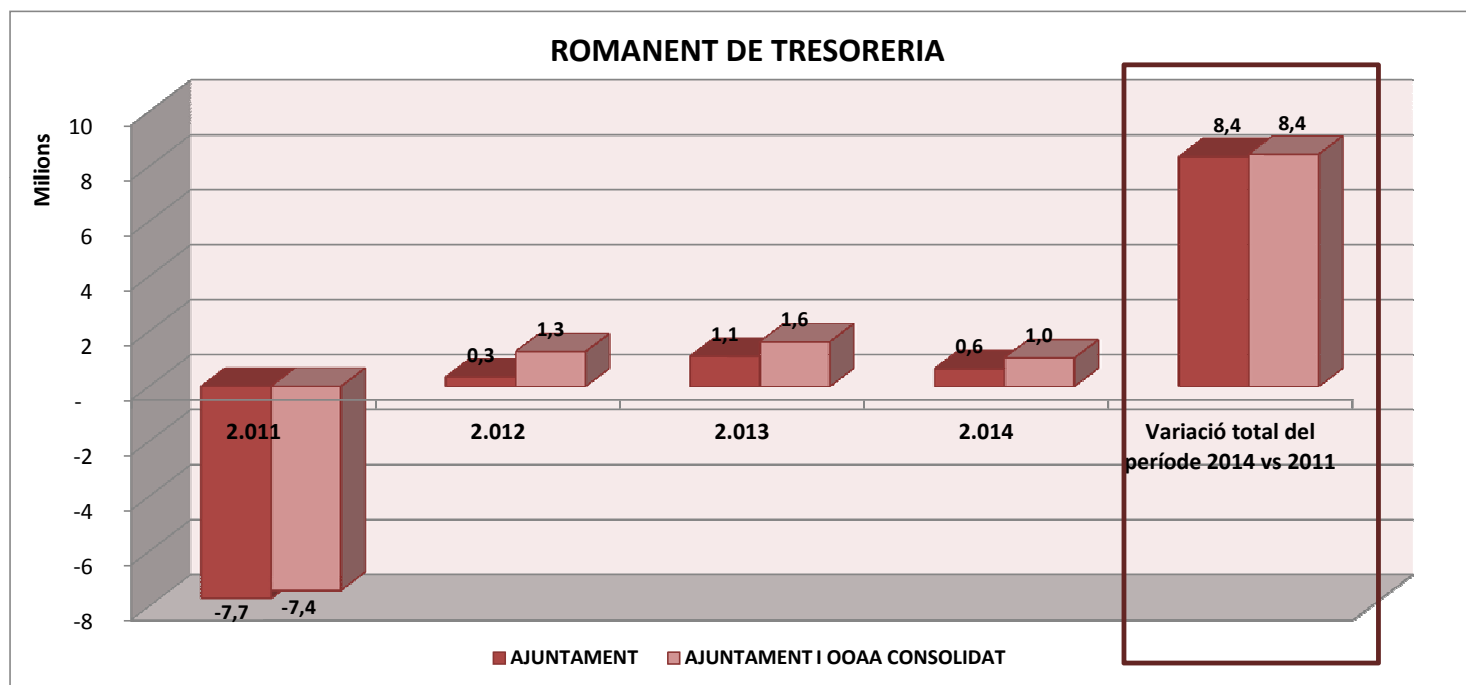
20/03/2015



AJUNTAMENT DE REUS

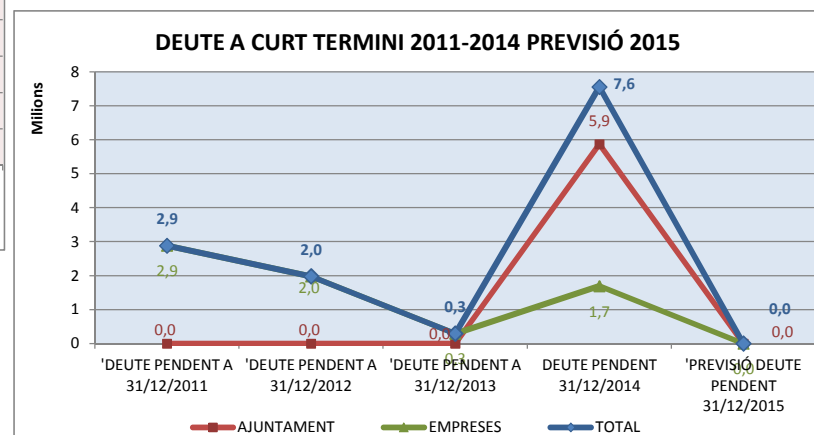
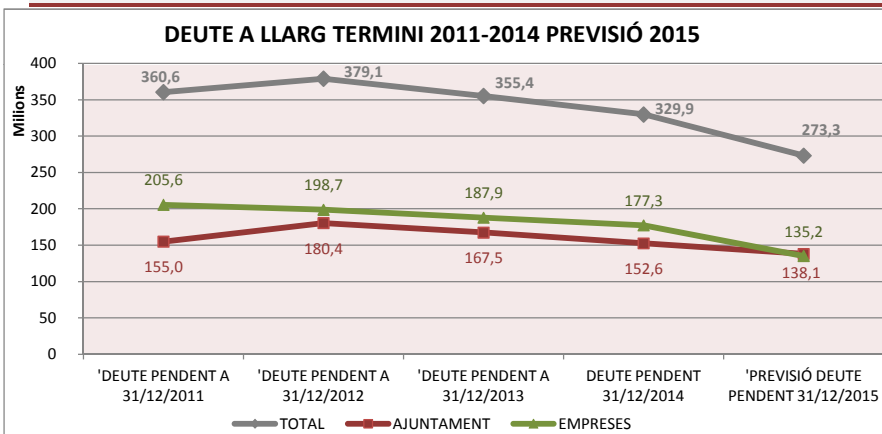
1.EVOLUCIÓ ROMANENT DE TRESORERIA

		2.011	2.012	2.013	2.014	Variació total del període 2014 vs 2011
ROMANENT DE TRESORERIA PER A DESPESES GENERALS (I-II-III)	AJUNTAMENT	- 7.717.865	339.706	1.098.375	639.790	8.357.655
	OAAA	304.096	922.230	527.282	390.881	86.786
	CONSOLIDAT	- 7.413.769	1.261.937	1.625.657	1.030.671	8.444.440



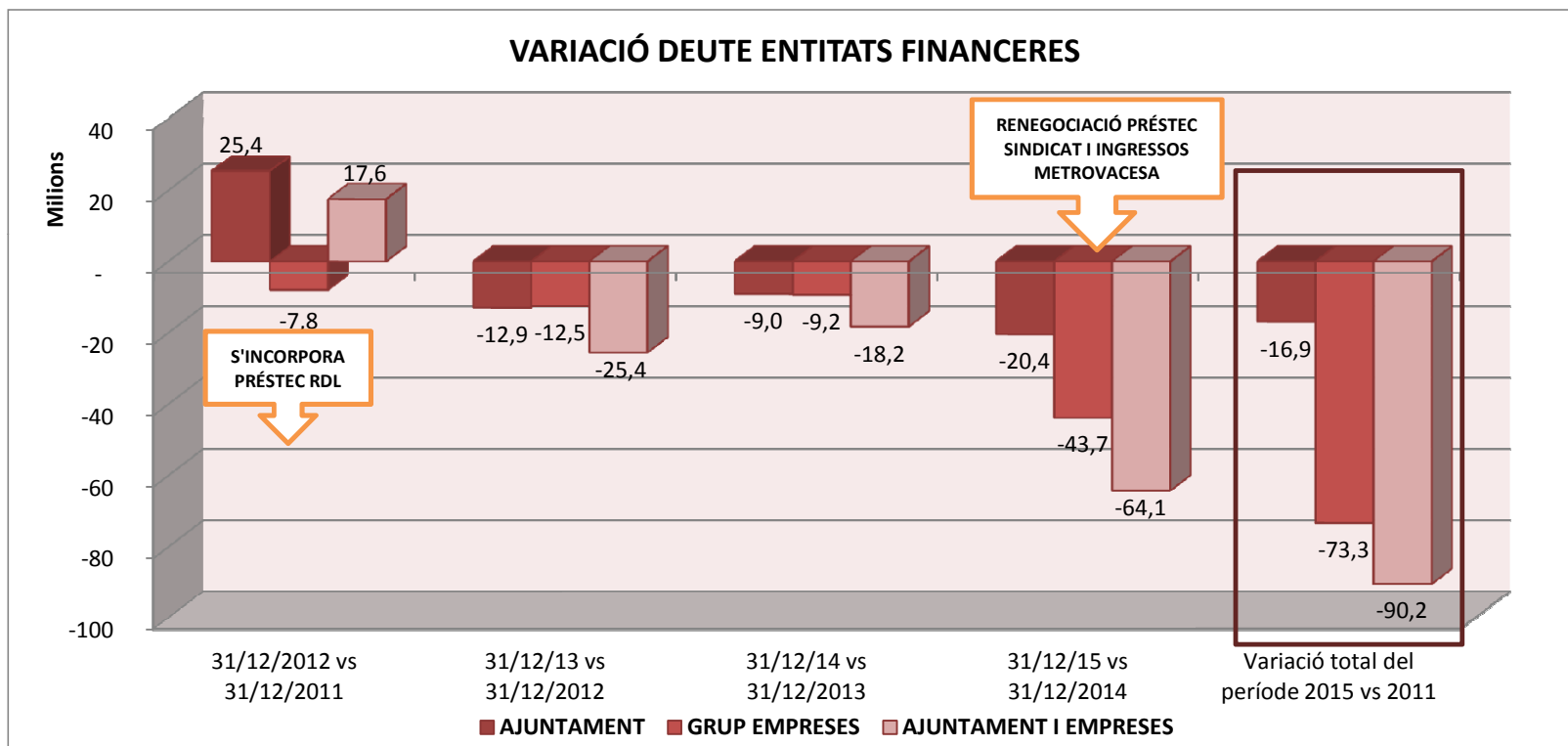
2. EVOLUCIÓ DEUTE 2011-2014 I PREVISIÓ 2015

AJUNTAMENT / GRUP EMPRESSES	ENS	LLARG/ CURT	'DEUTE PENDENT A 31/12/2011	'DEUTE PENDENT A 31/12/2012	'DEUTE PENDENT A 31/12/2013	DEUTE PENDENT 31/12/2014	'PREVISIÓ DEUTE PENDENT 31/12/2015
AJUNTAMENT	AJUNTAMENT DE REUS	LLARG TERMINI	155.013.187	180.434.367	167.491.985	152.612.439	138.088.973
		CURT TERMINI				5.868.600	
	TOTAL AJUNTAMENT DE REUS		155.013.187	180.434.367	167.491.985	158.481.039	138.088.973
TOTAL AJUNTAMENT			155.013.187	180.434.367	167.491.985	158.481.039	138.088.973
GRUP EMPRESSES	REUS SERVEIS MUNICIPALS	LLARG TERMINI	136.080.027	130.866.288	121.543.948	113.421.299	103.730.886
		CURT TERMINI	2.883.556	1.979.281	-	1.690.002	-
	TOTAL REUS SERVEIS MUNICIPALS		138.963.582	132.845.569	121.543.948	115.111.301	103.730.886
	NOVA REDESSA	LLARG TERMINI	48.416.696	47.985.094	46.846.129	45.953.972	15.229.283
	TOTAL NOVA REDESSA		48.416.696	47.985.094	46.846.129	45.953.972	15.229.283
	AMERSAM	LLARG TERMINI	17.391.676	16.383.326	15.299.191	14.189.090	13.058.747
	TOTAL AMERSAM		17.391.676	16.383.326	15.299.191	14.189.090	13.058.747
	RELLSA	LLARG TERMINI	2.140.346,08	1.937.649,08	1.727.992,13	1.517.037,45	1.303.765,42
	TOTAL RELLSA		2.140.346	1.937.649	1.727.992	1.517.037	1.303.765
	SAGESSA	LLARG TERMINI	1.602.000	1.530.000	1.458.000	1.386.000	1.314.000
	TOTAL SAGESSA		1.602.000	1.530.000	1.458.000	1.386.000	1.314.000
	FUND.SAGESSA-SALUT	LLARG TERMINI			1.019.084	807.534	588.091
		CURT TERMINI			294.045	-	-
Total FUND.SAGESSA-SALUT				1.313.129	807.534	588.091	
TOTAL GRUP EMPRESSES			208.514.301	200.681.637	188.188.388	178.964.935	135.224.772
TOTAL AJUNTAMENT I GRUP D'EMPRESSES			363.527.488	381.116.004	355.680.374	337.445.974	273.313.745

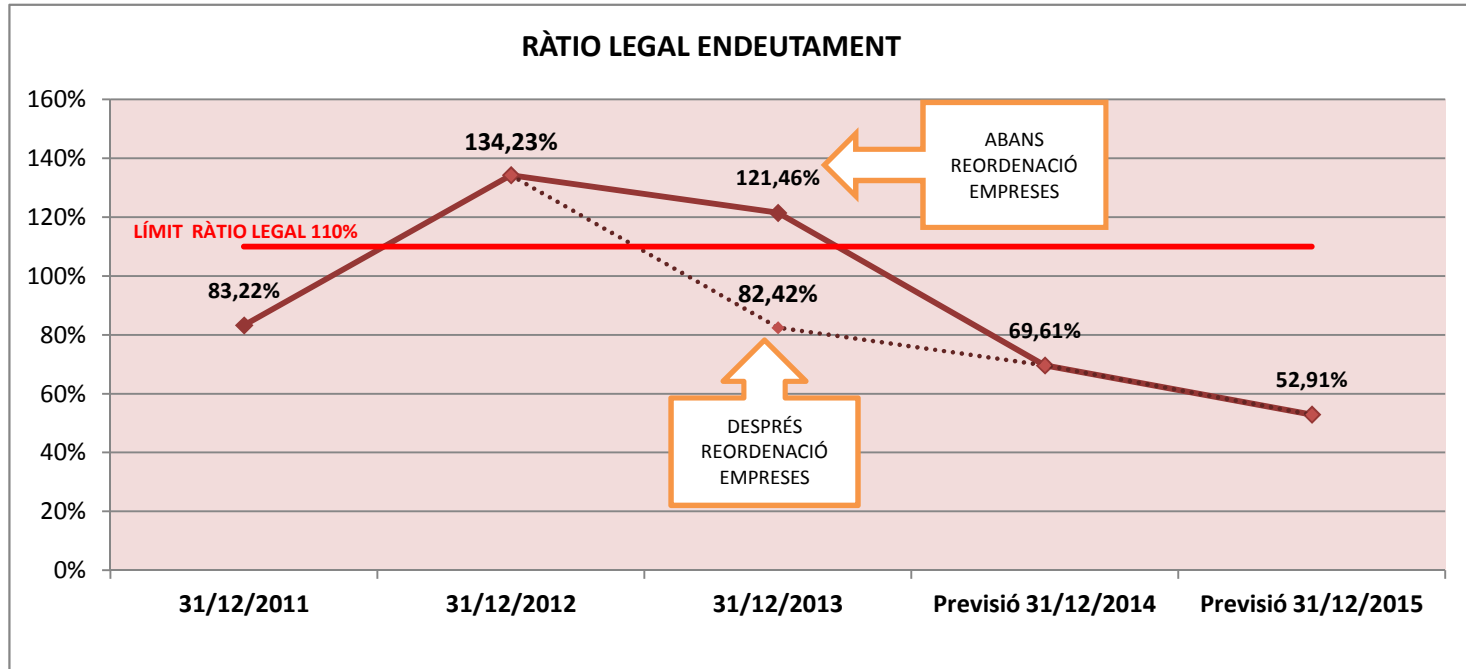


3. VARIACIÓ EVOLUCIÓ DEUTE 2011-2013 I PREVISIÓ 2014-2015 (VALOR ABSOLUT I %)

VARIACIONS		31/12/2012 vs 31/12/2011	31/12/13 vs 31/12/2012	31/12/14 vs 31/12/2013	31/12/15 vs 31/12/2014	Variació total del període 2015 vs 2011
AJUNTAMENT DE REUS	Valor absolut	25.421.180	- 12.942.381	- 9.010.947	- 20.392.066	- 16.924.214
	%	16,4%	-7,2%	-5,4%	-12,9%	-10,9%
GRUP D'EMPRESES	Valor absolut	- 7.832.664	- 12.493.249	- 9.223.453	- 43.740.163	- 73.289.529
	%	-3,8%	-6,2%	-4,9%	-24,4%	-35,1%
TOTAL	Valor absolut	17.588.516	- 25.435.630	- 18.234.400	- 64.132.229	- 90.213.743
	%	4,8%	-6,7%	-5,1%	-19,0%	-24,8%



4.EVOLUCIÓ RÀTIO LEGAL ENDEUTAMENT 2011-2013 I PREVISIÓ 2014-2015



	31/12/2011	31/12/2012	31/12/2013	Previsió 31/12/2014	Previsió 31/12/2015
RÀTIO LEGAL D'ENDEUTAMENT	83,22%	134,23%	121,46%		
			82,42%	69,61%	52,91%

Abans reordenació empreses

Després reordenació empreses

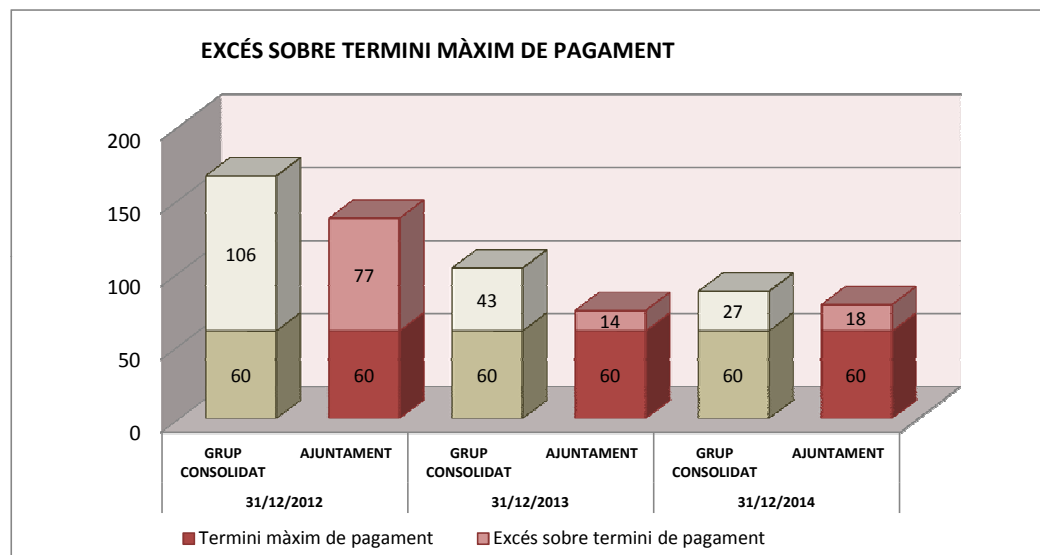
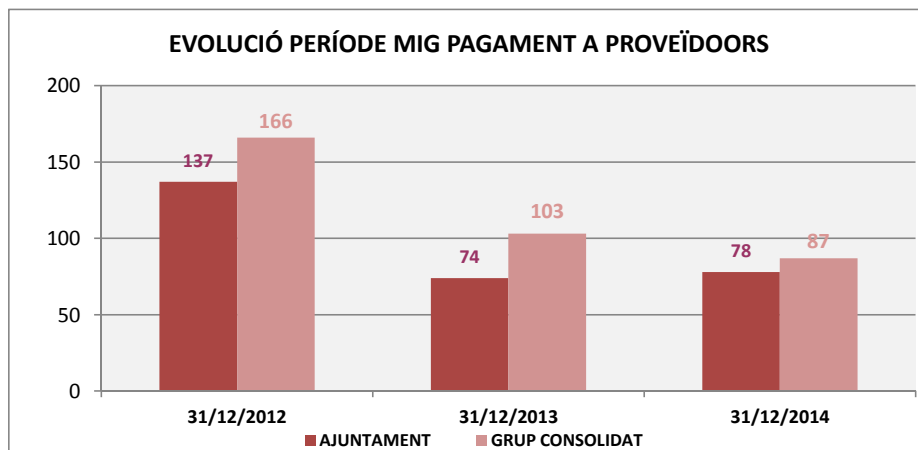
Dada provisional

Nota: Al març del 2013, hi ha una nova reclassificació per part de la IGAE, considerant Innova com "empresa de no mercat". Fruit d'això i de la voluntat de reduir l'estructura societària, es dur a terme una reordenació, que fa que passi a ser una "empresa de mercat".

CONSIDERACIÓ SEGONS IGAE DE INNOVA :



5. EVOLUCIÓ PAGAMENT PROVEÏDOORS 2011-2014

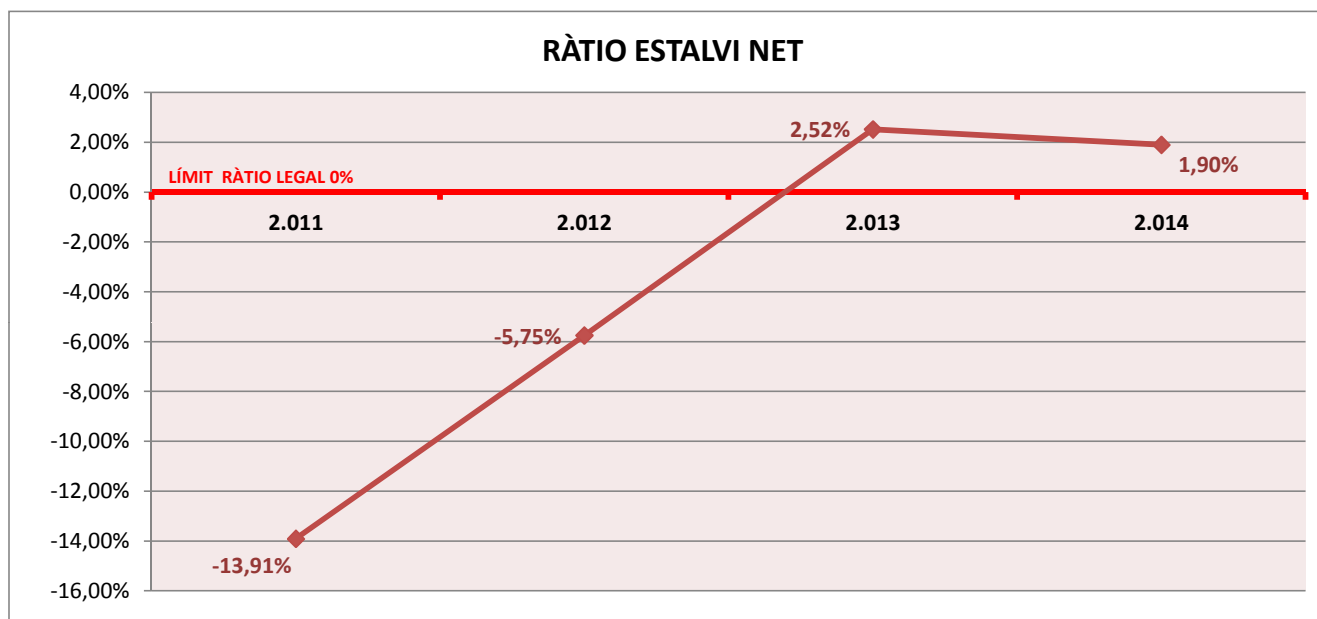


PERÍODE MIG PAGAMENT A:	31/12/2012	31/12/2013	31/12/2014	Disminució de dies de pagament
AJUNTAMENT	137	74	78	-59
GRUP CONSOLIDAT	166	103	87	-79

Nota: Calculat amb metodologia de la Instrucció de Comptabilitat Local.

6.EVOLUCIÓ RÀTIO ESTALVI NET

		2.011	2.012	2.013	2.014	Variació total 2014-2011
RÀTIO ESTALVI NET	AJUNTAMENT	-13,91%	-5,75%	2,52%	1,90%	15,81%



$$\text{RÀTIO ESTALVI NET} = \frac{\text{INGRESSOS ORDINARIS} + \text{DESPESES ORDINÀRIES FINANÇADES AMB ROMANENT LÍQUID DE TRESORERIA} - \text{DESPESES ORDINÀRIES} - \text{ANUALITAT DELS PRÉSTECES}}{\text{INGRESSOS ORDINARIS}}$$