

Com estem afrontant la ciutadania la situació actual provocada pel COVID-19?

Informe Reus

(Onada 27 abril – 3 maig)

7 de maig de 2020



Índex

1. Presentació	3
2. Síntesi	4
3. Metodologia i descripció de la mostra	5
4. Mitjans d'informació	7
5. Confinament	10
6. Nivells de preocupació	14
7. Desconfinament dels infants	17
8. Expectatives	22



PER QUÈ FEM L'ESTUDI?

Conèixer com afronta la ciutadania de Reus la situació actual provocada pel COVID-19.

L'estudi es realitza en el marc del projecte propi de Gabinet Ceres d'estudi evolutiu de les percepcions, els hàbits i els estats d'ànim de la població, així com dels canvis que la situació va provocant a les llars.

OBJECTIUS ESPECÍFICS

- Conèixer els canals i fonts d'informació entorn a situació actual.
- Determinar els canvis d'hàbits i l'afectació a les llars provocats per l'estat d'alarma.
- Conèixer quin és el nivell de preocupació entorn la salut i l'economia i les persones que viuen a la llar.
- Analitzar la percepció entorn les mesures de desconfinament dels infants.
- Determinar la percepció entorn l'afectació laboral i econòmica de la pandèmia.

1

Informació

Els principals mitjans a través dels quals s'informen del COVID19 són la televisió i internet.

Les xarxes socials són la font en que menys es confia, mentre que l'OMS és la que ofereixen més confiança.

3

Preocupació

Es redueix sensiblement la preocupació per la salut, tot i mantenir-se la preocupació per l'economia en general, augmentant fins i tot la referent a l'economia global de país.

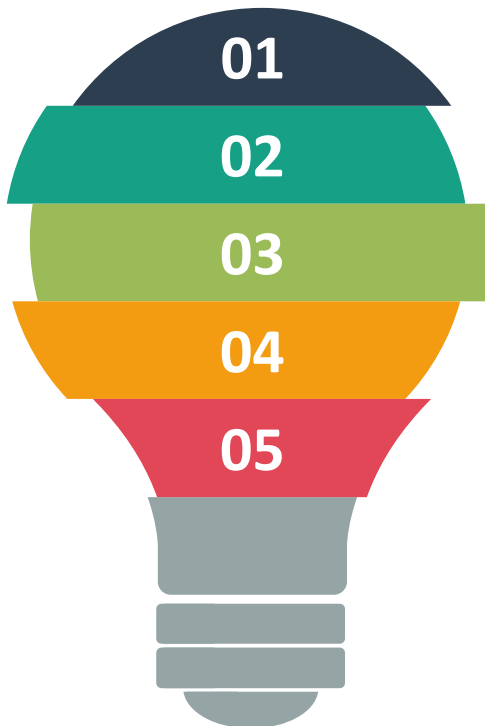
També existeix preocupació per l'estat físic i anímic dels familiars que són població de risc.

5

Expectatives

Es percep que es podrà parlar de recuperació molt més aviat a nivell de municipis, d'Europa i de Catalunya successivament, que a nivell d'Espanya. Però la recuperació a Reus ciutat és més pessimista que a la resta de municipis.

L'expectativa del confinament s'allarga fins a finals de maig.



Confinament

2

Augmenta la freqüència de sortida al carrer degut segurament a les mesures de desconfinament dutes a terme durant la passada setmana.

El confinament ha provocat un augment en el consum de fruita i verdura i una disminució en el consum de menjar preparat.

D'altra banda, també ha provocat cert augment en el consum de marihuana i haixix i d'infusions relaxants.

Desconfinament dels infants

4

Majoritàriament, no ha variat l'estat d'ànim dels infants d'entre 6 i 16 anys amb el confinament, tot i que dos de cada deu es mostren més nerviosos/es ara que abans del confinament, el 38% es mostren menys tristos/es i apagats/es i el 30% més alegres.

Es valora positivament la mesura de permetre sortir als menors de 14 anys al carrer i es percep que ha estat una mesura amb molta acceptació per part dels infants.

No obstant, es percep que la gent en general no ha respectat les recomanacions fetes per aquests sortides, tot i no autorpercebre's dins aquesta població que no les segueix.

Metodologia

Fitxa tècnica

PROMOTOR I TÍTOL DE L'ESTUDI

Promotors: Gabinet Ceres i Ajuntament de Reus.

Títol de l'estudi: la població de Reus davant la pandèmia de Covid-19.



EINA RECOLLIDA D'INFORMACIÓ

Metodologia: Administració online a través del Panel Ceres i de la incorporació de nous participants a través de inscripció en xarxes socials.

Instrument: Qüestionari semiestructurat. En el qüestionari s'ha emprat un llenguatge totalment neutre i s'han utilitzat escales equilibrades amb tantes categories per a la resposta positiva com per la negativa.

Durada: 6,5 minuts de mitjana.



TREBALL DE CAMP

Onada: 5

Dates Onada: Del 27 d'abril al 3 de maig de 2020 (3 setmanes després de l'onada 4).



UNIVERS I MOSTRA

Univers de treball: Població major de 16 anys resident a Reus usuària d'internet.

Grandària de la mostra: 301 persones de Reus. Les dades s'han comparat amb la mostra global consultada a tota Catalunya, que ha estat de 1.110.

Distribució de la mostra:

Segons edat	
Fins a 35 anys	48
36-50 anys	136
+ 50 anys	117
Total	301

Procés de ponderació: S'han restituint els pesos de la mostra segons sexe i edat segons la distribució de la població a Reus en base a dades d'IDESCAT, de manera que els resultats puguin ser representatius del conjunt del municipi.


Tots els resultats es mostren una vegada restituint els pesos.

Error mostral: El marge d'error mostral seria d'un +/-5,8% per a dades globals, en el supòsit de mostreig aleatori, i en el cas de màxima indeterminació ($p=q=50\%$), amb un nivell de confiança del 95.5%.

Descripció de la mostra

Distribució segons variables sociodemogràfiques


Sexe



52%

48%

Edat



Fins a 35 anys

36-50 anys

Més 50 anys

Situació laboral



Estudiant
2%



Tasques de la llar
2%



Ocupat
70%



Aturat
10%



Jubilat
17%

Empresaris/àries
3%

Autònoms/es
5%

Treballadors/es contracte
fixe
35%

Treballadors/es contracte
temporal
16%

Funcionari/ària
11%

Característiques de les llars



Tenen fills/es a la llar
45%



Tenen membres dins la població
de risc a la llar
84%

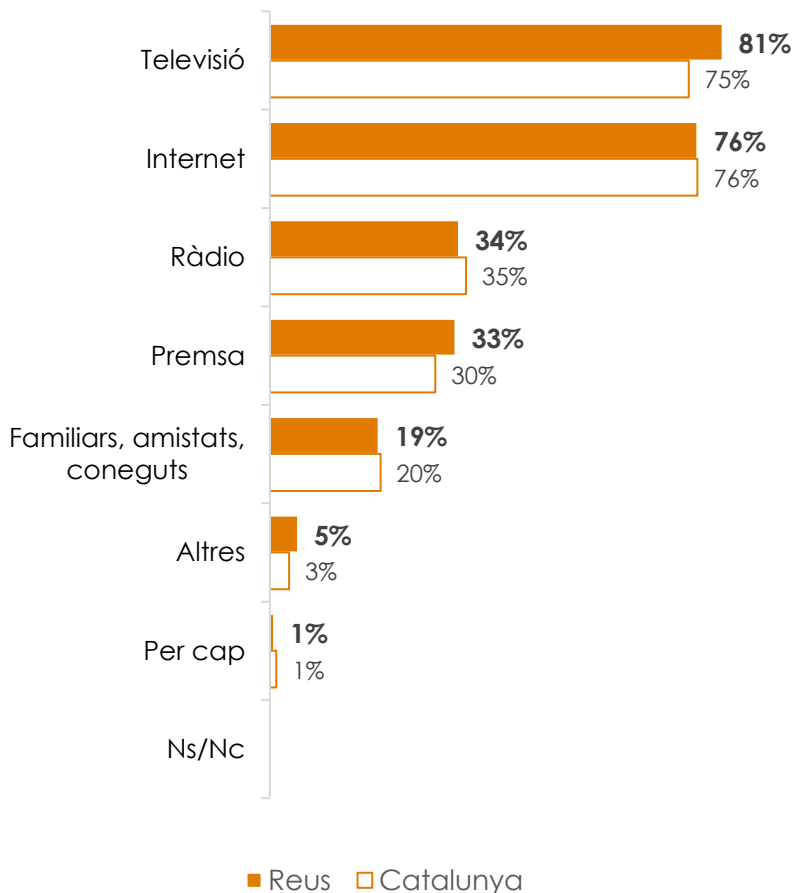
Vivint a
la llar
20%

Vivint al
mateix
municipi
39%

Vivint a un
municipi
proper
13%

Vivint a un
municipi
llunyà
11%

A través de quins mitjans t'informes sobre aspectes relacionats amb el COVID-19?



La ciutadania de Reus s'informa principalment a través de la **televisió i Internet**, sent TV3 el canal de televisió més esmentat.

En un segon nivell es destaquen la ràdio i la premsa.

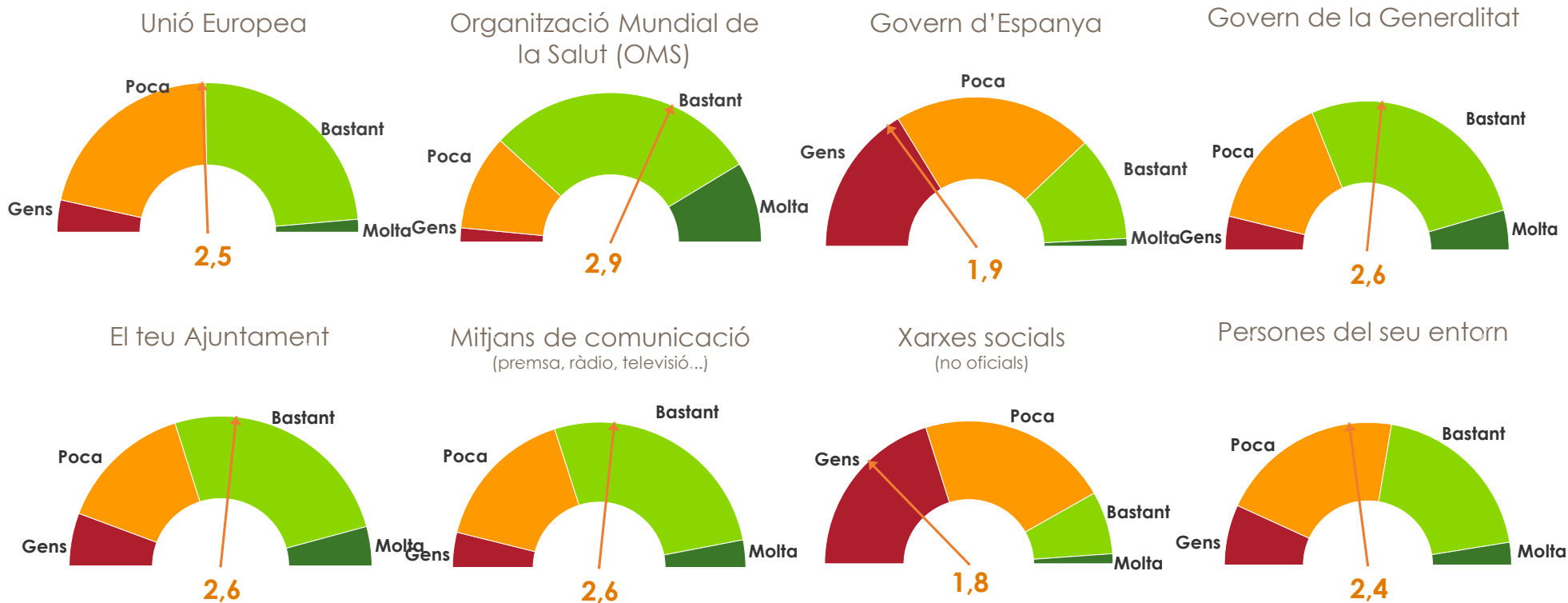
Els familiars, amistats o persones conegudes és el mitjà menys utilitzat.

En relació al global de Catalunya, a Reus s'utilitza més la televisió.

Informació

Confiança en les fonts d'informació

Quin nivell de confiança et donen les següents fonts en relació a la informació que publiquen sobre el COVID-19?

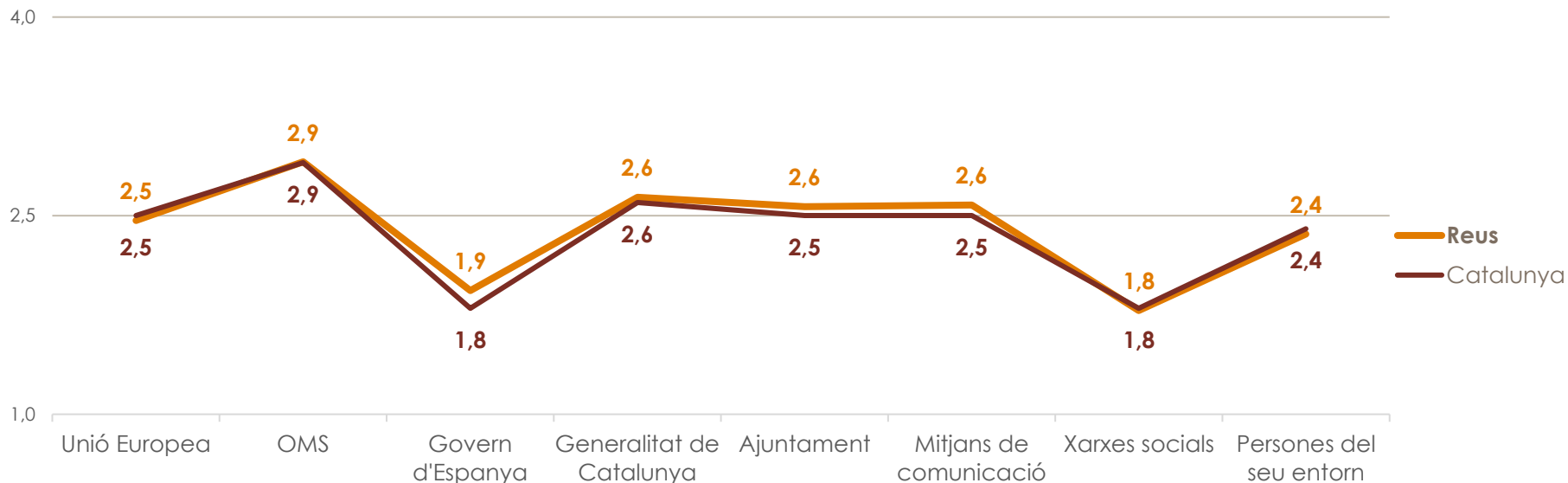


La font que ofereix més confiança entre les persones consultades és l'**OMS**, seguida de **l'Ajuntament**, els **mitjans de comunicació** i el govern de la **Generalitat**.

Per contra, són les **xarxes socials i el govern d'Espanya** les que menys confiança inspiren.

Confiança en les fonts d'informació

Evolució del nivell de confiança mitjà envers els diferents canals

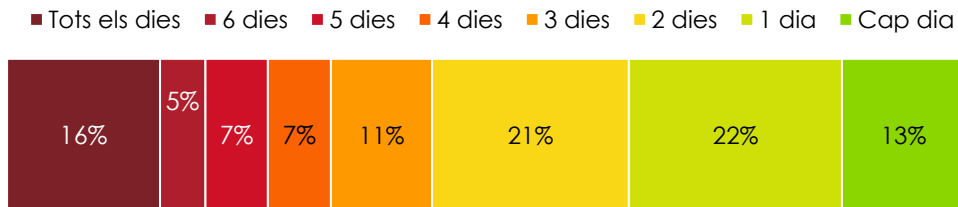


Comparativament amb Catalunya, a Reus es confia una mica més en la informació de l'Ajuntament, dels mitjans de comunicació i del govern espanyol.

Confinament

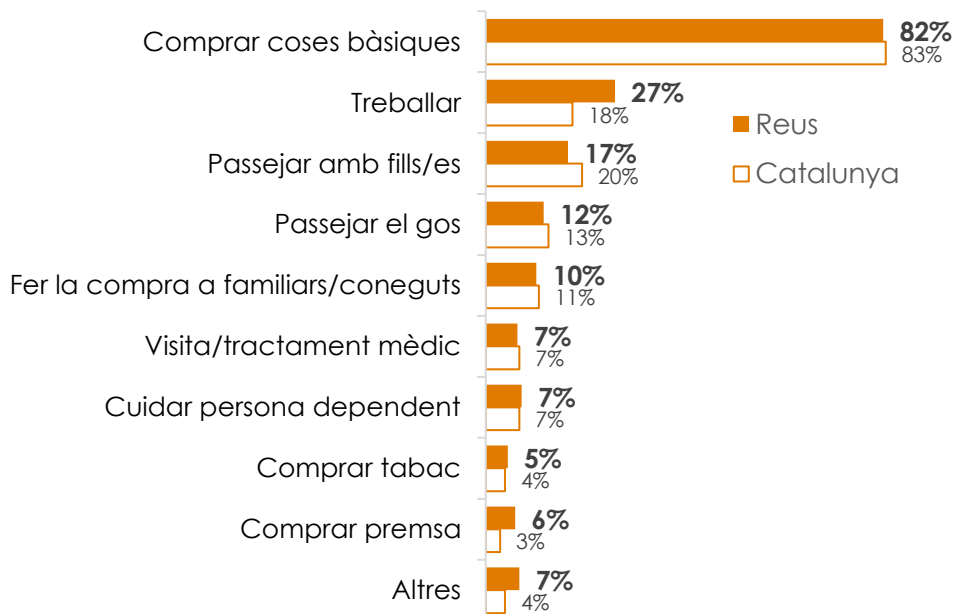
Motius per sortir de casa

Quants dies has sortit de casa en els últims 7 dies?



Reus Onada 4	Reus Onada 5	Catalunya Onada 5
$\bar{X} = 2,4$	$\bar{X} = 2,9$	$\bar{X} = 2,8$

Per quin motiu has sortit de casa?



La ciutadania de Reus ha sortit **2,9 dies de promig** durant la darrera setmana, molt similar que a nivell global.

Principalment, ha sortit per anar a **comprar coses bàsiques**, amb una freqüència mitjana de 3,4 dies.

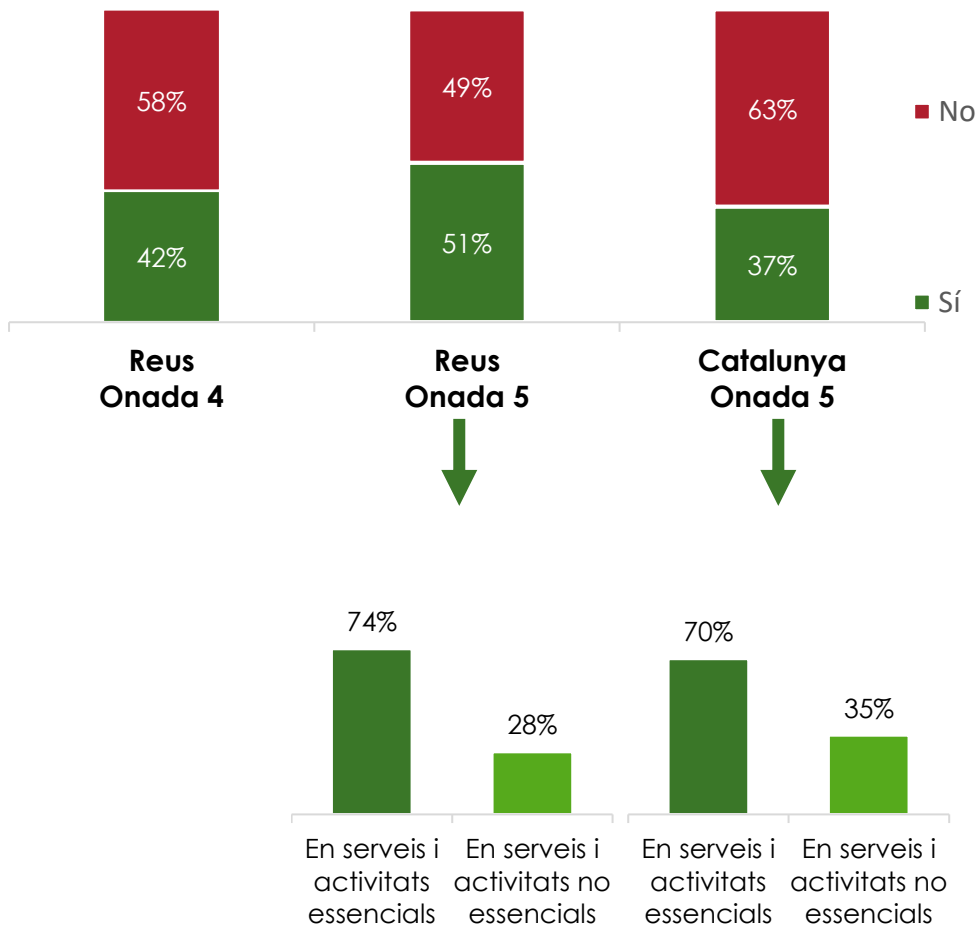
La freqüència mitjana de sortida, ha passat, des de la passada onada (fa 3 setmanes) dels 2,4 dies als 2,9 actuals. Cal considerar que a partir del dia 27 d'abril ja podien sortir els infants i a partir del dia 2 de maig els adults a fer esport.

Nota: les preguntes referents als motius i les accions permetien resposta múltiple i, per tant, els % no han de sumar 100, i els resultats estan calculats sobre el total persones consultades que ha sortit algun cop de casa durant els últims 7 dies (87% del total).

Confinament

Membres que van a treballar fora

A la teva llar, algun dels membres treballa fora de la llar?



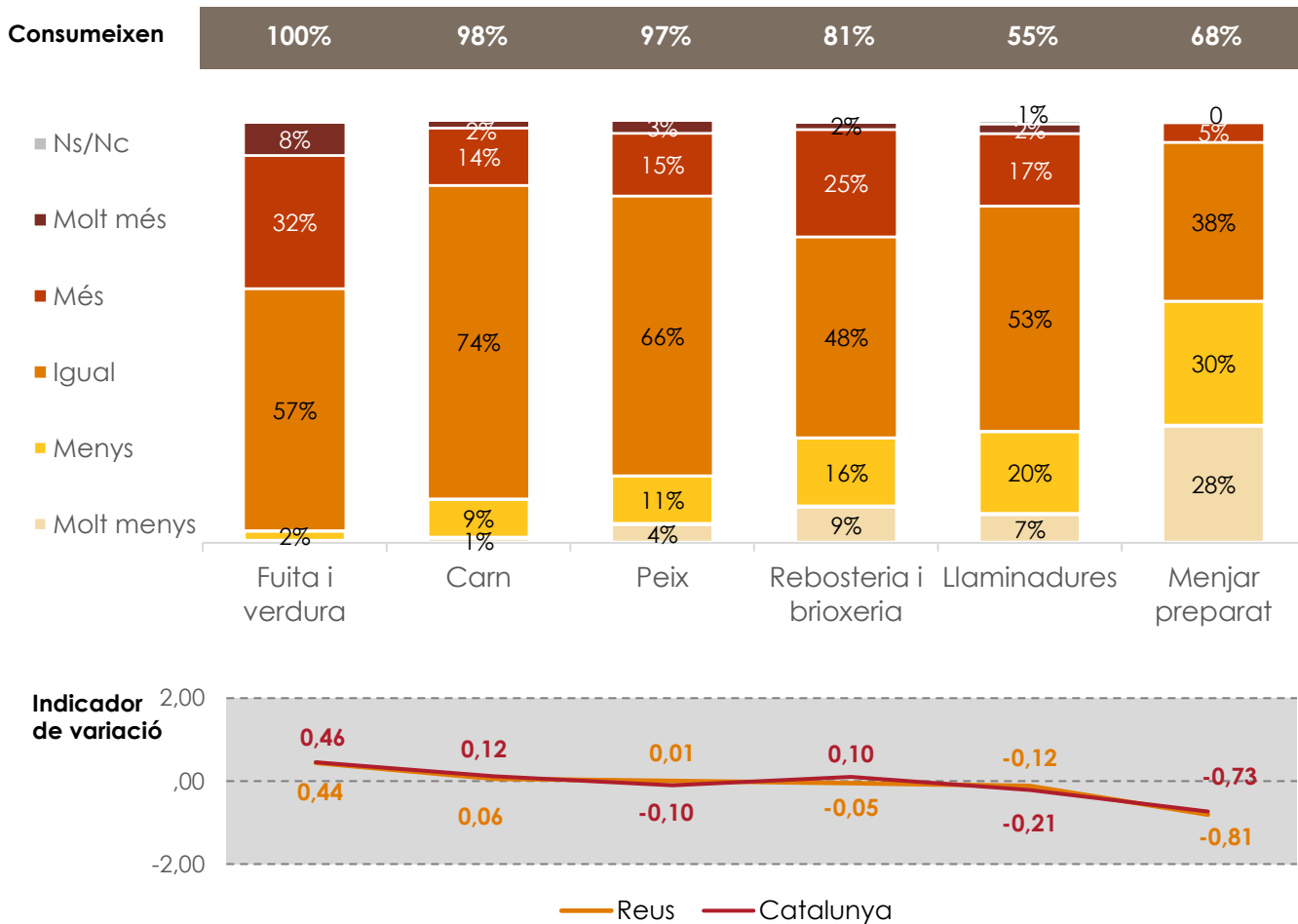
El **51%** de persones consultades afirmen que a la seva llar hi ha **algun membre que segueix treballant fora**, sent principalment persones que treballen en serveis i activitats essencials, percentatge força superior al global.

En les darreres setmanes la proporció de treballadors/res de serveis i activitats no essencials ha augmentat considerablement, fet no estrany tenint en compte que a partir de l'11 d'abril es va poder retornar a l'activitat professional no essencial i d'obligada presència.

Confinament

Canvi d'hàbits

A la teva llar, ha variat el consum dels següents productes arrel del confinament?



Més del **50%** de les persones consultades **no n'han variat el consum** de fruita i verdura, carn, peix i llaminadures a les seves llars.

Les principals variacions són **l'augment del consum de la fruita i verdura**, i la important **reducció del menjar preparat**.

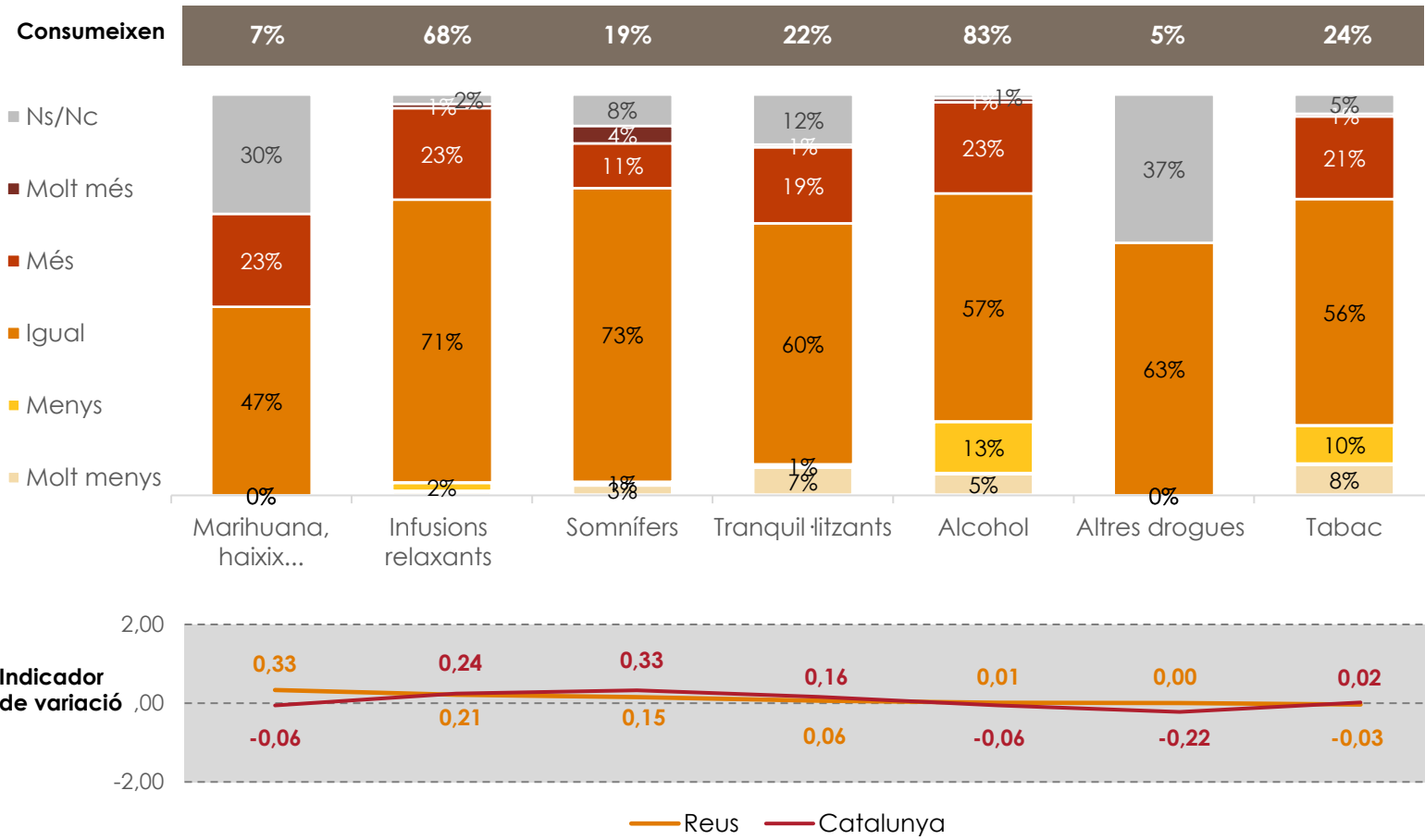
Nota: els % dels gràfics de motius estan calculats sobre el total de persones consultades que consumeixen els diferents productes. L'indicador de variació s'ha calculat en base a l'escala: -2 = s'ha reduït molt - 0 = es manté - 2 = ha augmentat molt.

Estudi Ceres - Com afrontem la ciutadania la pandèmia del Coronavirus?

Confinament

Canvi d'hàbits

A la teva llar, ha variat el consum de les següents substàncies arrel del confinament?



Més del **50%** de les persones consultades **no han variat el consum** que feien de la majoria d'aquestes substàncies.

Tot i això, s'observa un augment rellevant en el consum de marihuana i haixix i infusions relaxants

A diferència de Catalunya, a Reus es dona un augment del consum de marihuana i haixix.

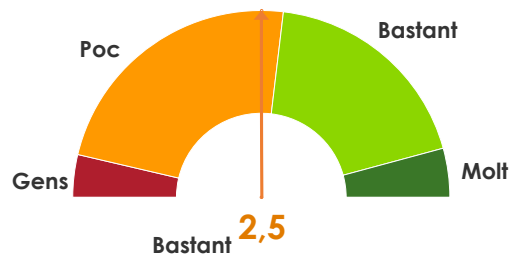
Nota: els % dels gràfics de motius estan calculats sobre el total de persones consultades que consumeixen les diferents substàncies. L'indicador de variació s'ha calculat en base a l'escala: -2 = s'ha reduït molt - 0 = es manté - 2 = ha augmentat molt.

Nivell de preocupació

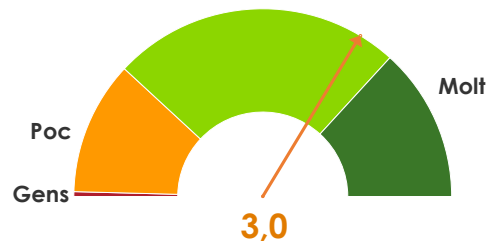
Envers la salut

Ara mateix, fins quin punt estàs preocupat/da per...?

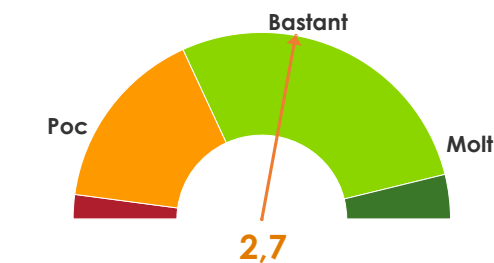
...la meva salut



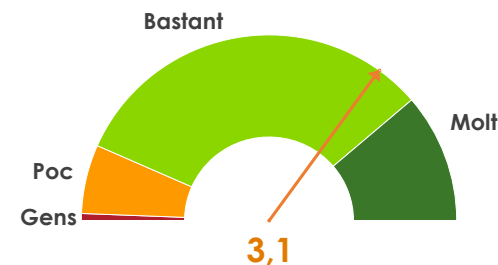
...la salut dels meus familiars



...la salut dels meus amics/gues, companys/es, veïns/es



...la salut de la societat

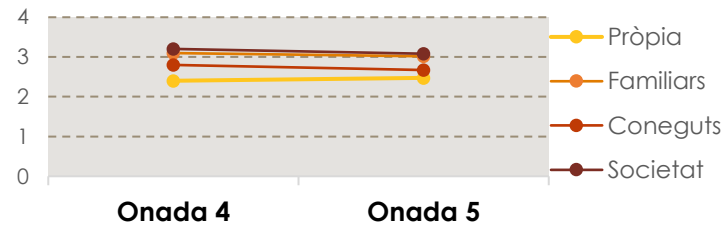


Els nivells de preocupació són elevats, a excepció del referent a l'estat de salut propi, i destacant principalment la preocupació referent a **l'estat de salut dels familiars** i de la **societat en general**.

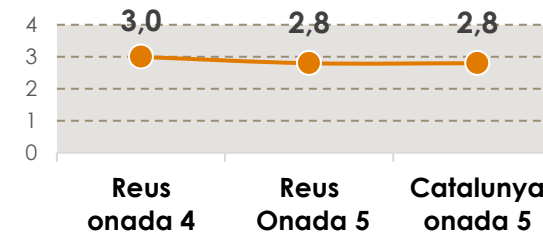
Llevat de la preocupació per la salut pròpia, la resta de nivells de preocupació sobre la salut es **redueixen** sensiblement respecte l'anterior onada.

A nivell global, el nivell de preocupació manté la tendència observada a Catalunya.

Evolució dels nivells de preocupació



Evolució de l'indicador de preocupació sobre la salut

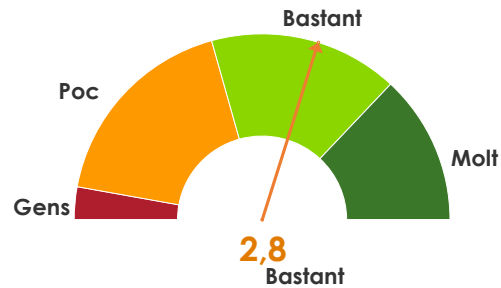


Nota: les puntuacions mitjanes s'han calculat en base a l'escala 1 "gens" – 4 "molta".

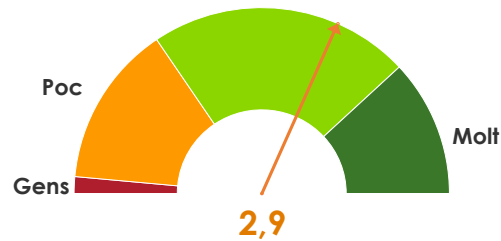
Nivell de preocupació Envers l'economia

Ara mateix, fins quin punt estàs preocupat/da per...?

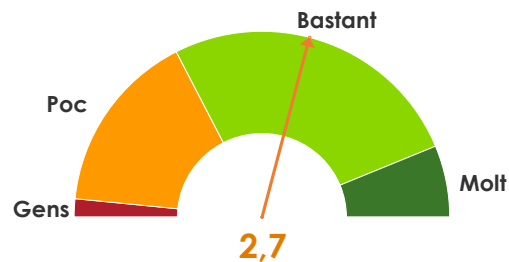
...la meua economia



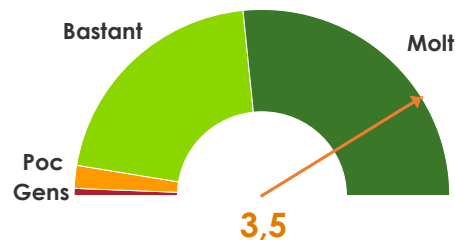
...l'economia dels meus familiars



... l'economia dels meus amics/gues, companys/es, veïns/es



... l'economia de la societat

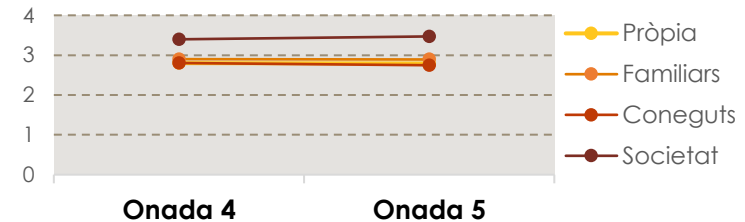


El nivell de preocupació pels diferents àmbits econòmics és **elevat**, principalment en relació a **l'economia global de la societat**.

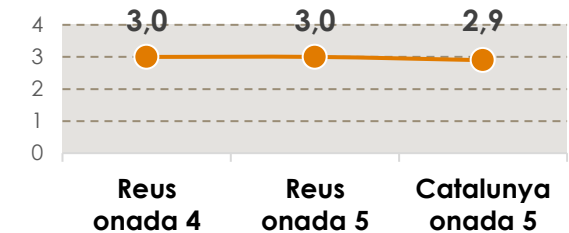
Respecte l'anterior onada, augmenta el nivell de preocupació per l'economia global de la societat.

A nivell global, el grau de preocupació per l'economia és sensiblement més elevat que per la salut, mantenint la tendència existent a nivell global.

Evolució dels nivells de preocupació



Evolució de l'indicador de preocupació sobre l'economia

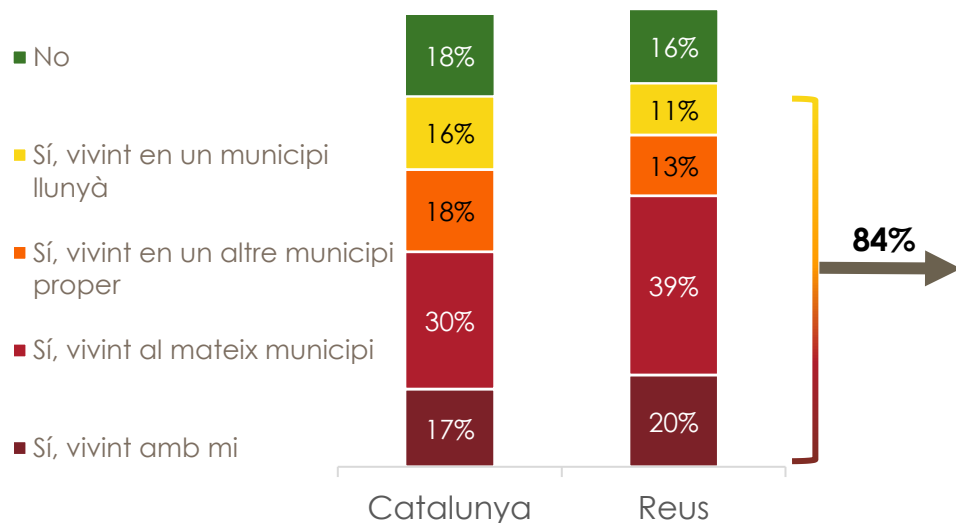


Nota: les puntuacions mitjanes s'han calculat en base a l'escala 1 "gens" – 4 "molta".

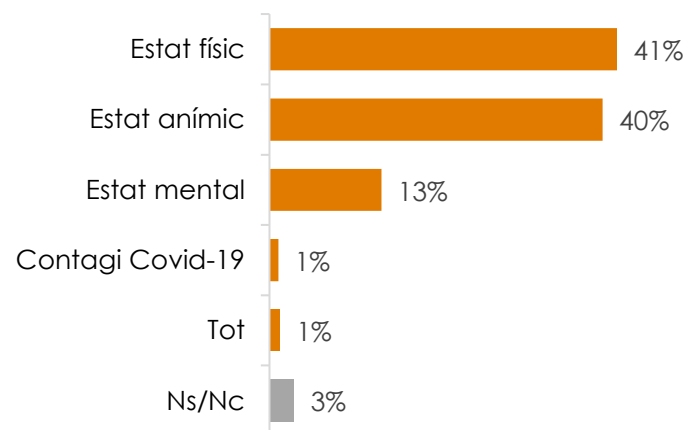
Nivell de preocupació

Llars amb persones de risc

Tens persones que es troben dins la població de risc a la teva família més propera?



Què és el que més et preocupa en relació a aquests familiars de risc?



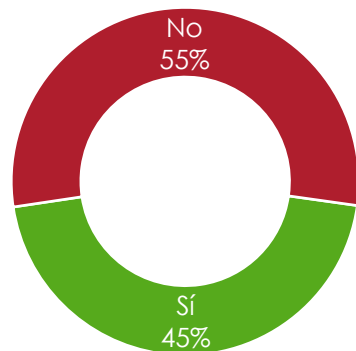
Al 84% de persones consultades que tenen familiars propers dins la població de risc, el que més els preocupa és **l'estat físic** d'aquests familiars, seguit del seu **estat anímic**.

Desconfinament dels infants

Presència d'infants entre 6 i 16 anys a les llars



Tens fills/es vivint amb tu a la llar?

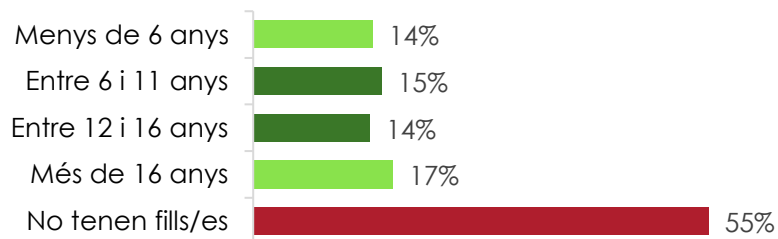


Algunes preguntes d'aquest apartat s'ha fet únicament a persones que tenen fills/es de certa edat a les llars.

En els casos en que es tenia més d'un fill/a ens els intervals d'edat determinats, **s'han centrat les preguntes en el més gran d'aquest interval.**

Així doncs, algunes s'han realitzat a persones **amb fills d'entre 6 i 16 anys** (24% de la mostra total) i d'altres a persones **amb fills/es de fins a 14 anys** (29% de la mostra total).

Quina edat tenen?



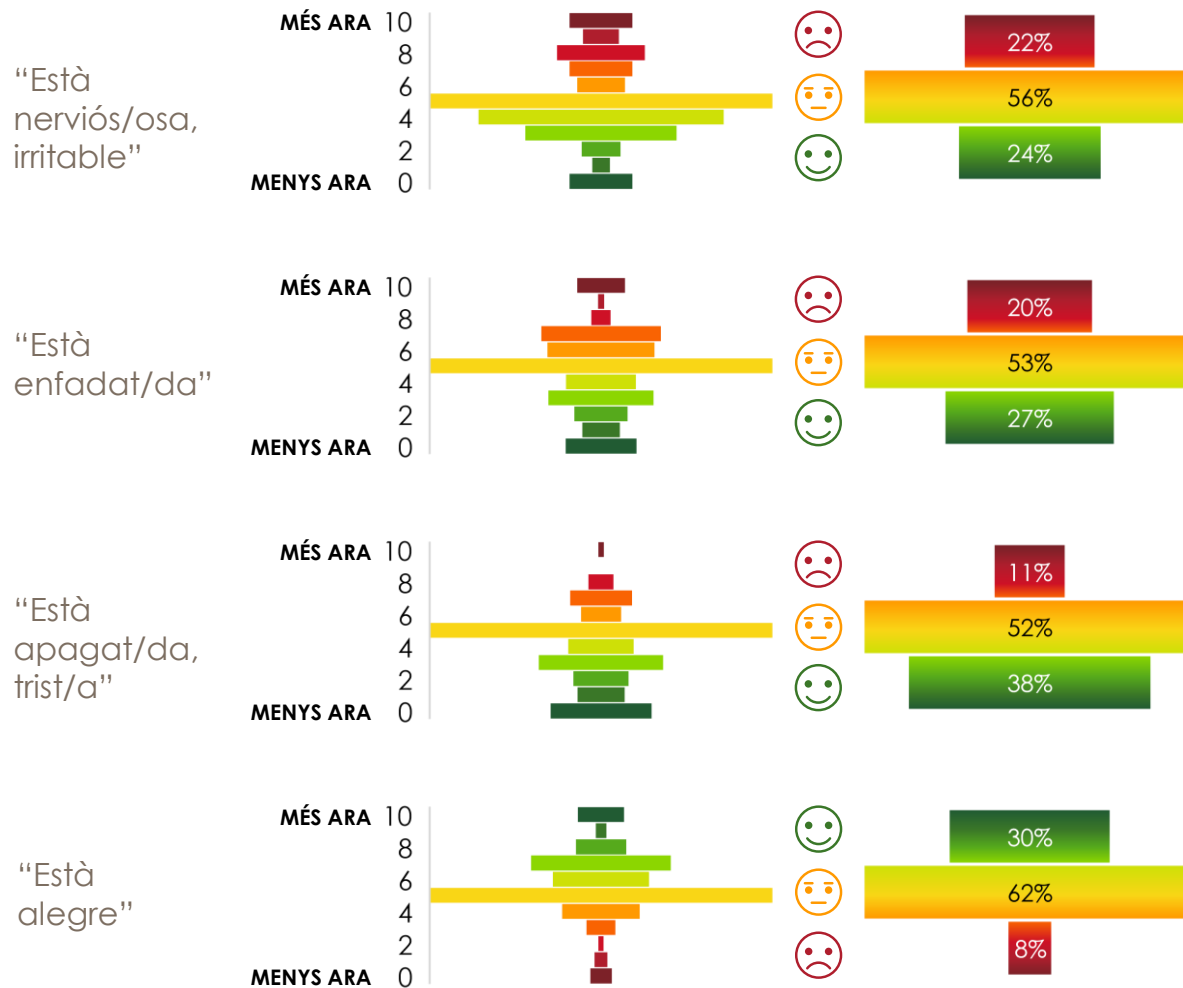
24%
de la mostra que
tenen algun fill/a
d'entre 6 i 16 anys
a la llar



29%
de la mostra que
tenen algun fill/a
de fins a 14 anys
a la llar



Podríeu valorar l'estat d'ànim actual del vostre fill/a més gran en relació a abans del confinament, en una escala de 0 a 10, sent 0 "molt menys" i 10 "molt més"?



Majoritàriament, **no ha variat l'estat d'ànim** dels infants d'entre 6 i 16 anys amb el confinament.

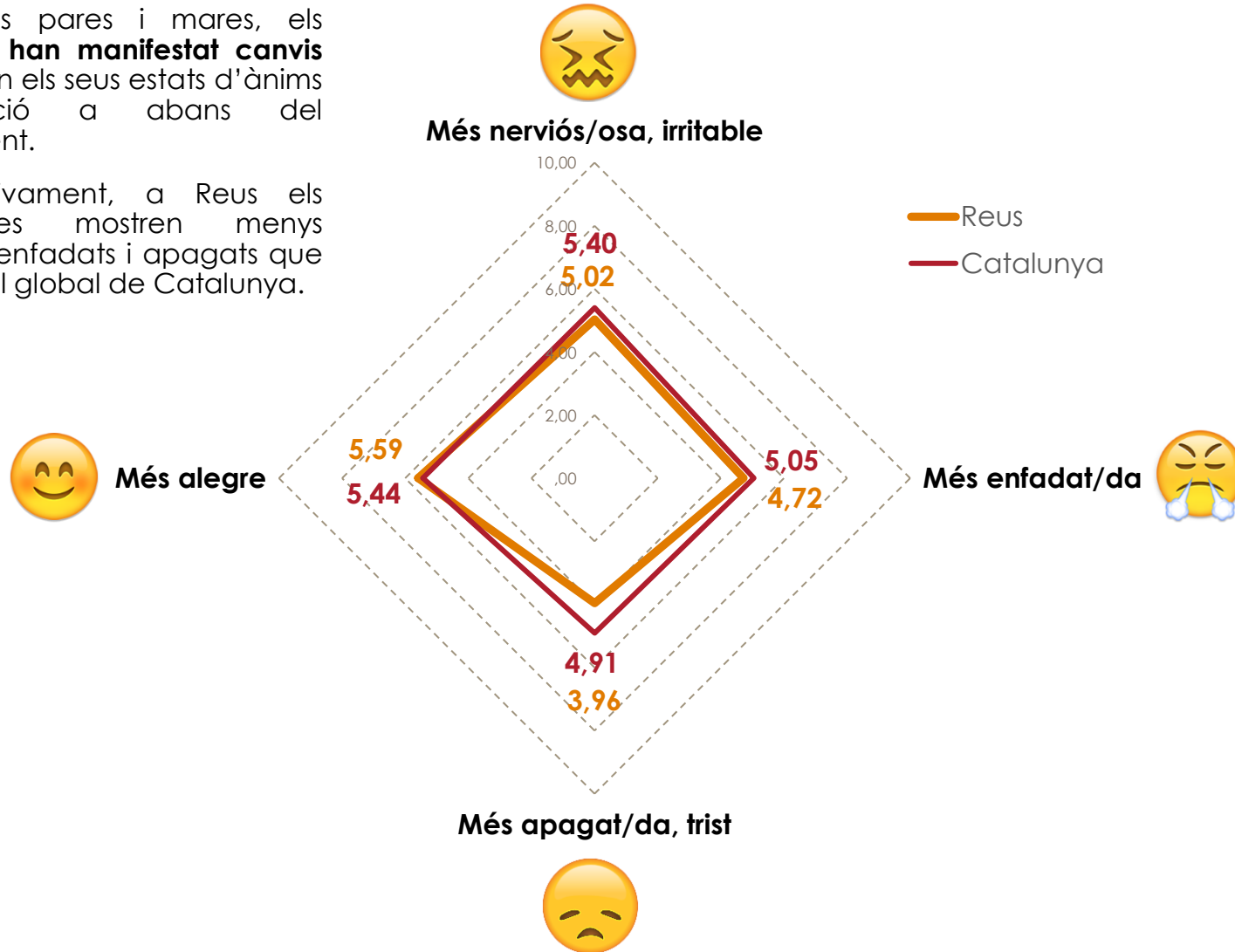
No obstant, dos de cada deu es mostren més nerviosos/es i enfadats/des ara que abans del confinament.

Per contra, el 38% es mostren menys apagats/des i un 30% més alegres.



Segons els pares i mares, els infants **no han manifestat canvis notables** en els seus estats d'ànims en relació a abans del confinament.

Comparativament, a Reus els infants es mostren menys nerviosos, enfadats i apagats que a nivell del global de Catalunya.

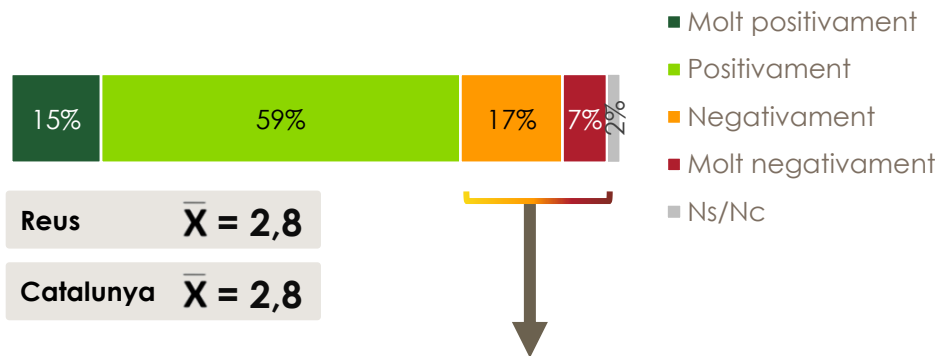


Nota: les puntuacions mitjanes s'han calculat en base a l'escala 0 = "molt menys" - 10 = "molt més"

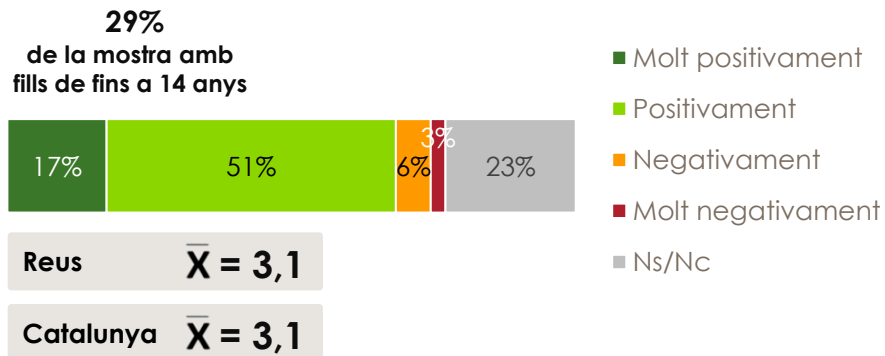
Desconfinament dels infants

Sortida dels infants al carrer

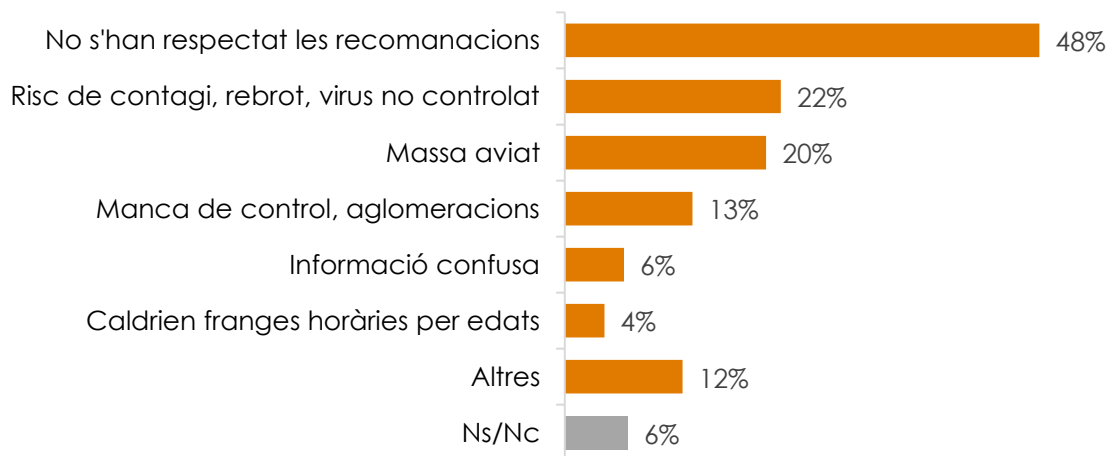
Quina valoració en fas de la mesura que permet la sortida dels menors de 14 anys al carrer?



I com l'han valorat els teus fills/es?



Motius de valoració negativa



El **74%** de les persones consultades valoren **positivament** la mesura que permet sortir als menors de 14 anys al carrer i les que tenen fills/es de fins a 14 anys pensen que aquesta mesura també ha agradat als seus fills i filles.

El principal motiu per valorar-la negativament és el fet que no s'hagin respectat les recomanacions fetes, però també es percep un risc encara massa elevat, considerant-se una mesura precipitada.

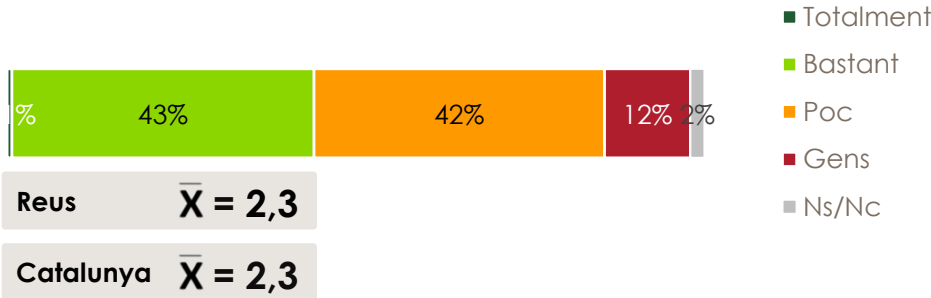
Nota: els % del gràfic de motius no sumen 100, i els resultats estan calculats sobre el total persones consultades que valoren negativament la mesura (24% del total)

Nota: les puntuacions mitjanes s'han calculat en base a l'escala 4 = "molt positivament" - 1 = "molt negativament".

Desconfinament dels infants

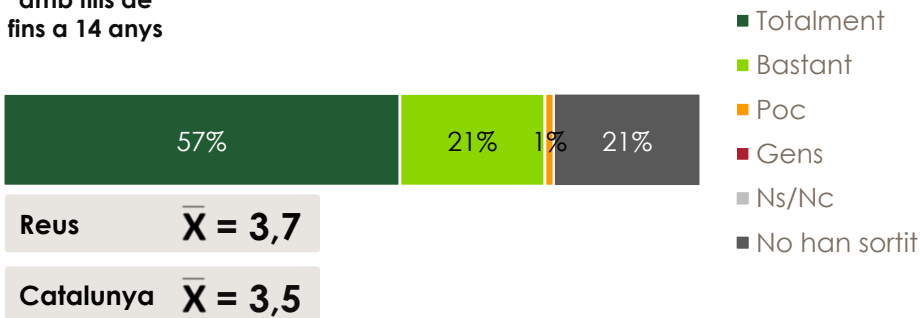
Sortida dels infants al carrer

Creus que les famílies estan respectant les recomanacions (1 adult, 1 hora, 1km) sobre la sortida amb els menors de 14 anys?



29%
de la mostra
amb fills de
fins a 14 anys

I a la teva llar, heu respectat les 3 recomanacions bàsiques (1 adult, 1 hora, 1km) sobre la sortida dels menors de 14 anys?



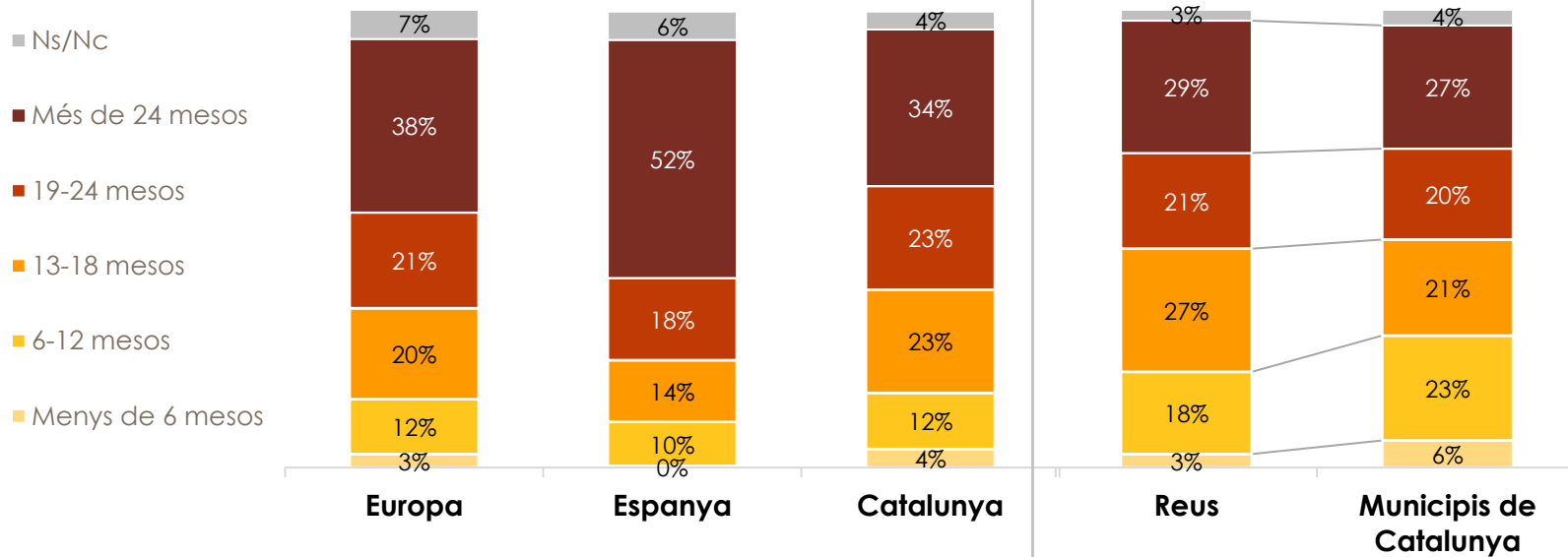
Mentre que el **54%** de persones consultades opinen que, en general, **s'han respectat poc o gens** les recomanacions donades, quan es pregunta a les llars consultades amb fills de fins a 14 anys, el **78% afirmen que, personalment, sí les han respectat**.

Si es compara amb el global català, a Reus, les llars amb fills de fins a 14 anys, consideren que han respectat més les recomanacions establertes.

Expectatives

Recuperació econòmica

En termes econòmics, quan creus que es podrà parlar de recuperació a nivell de...?



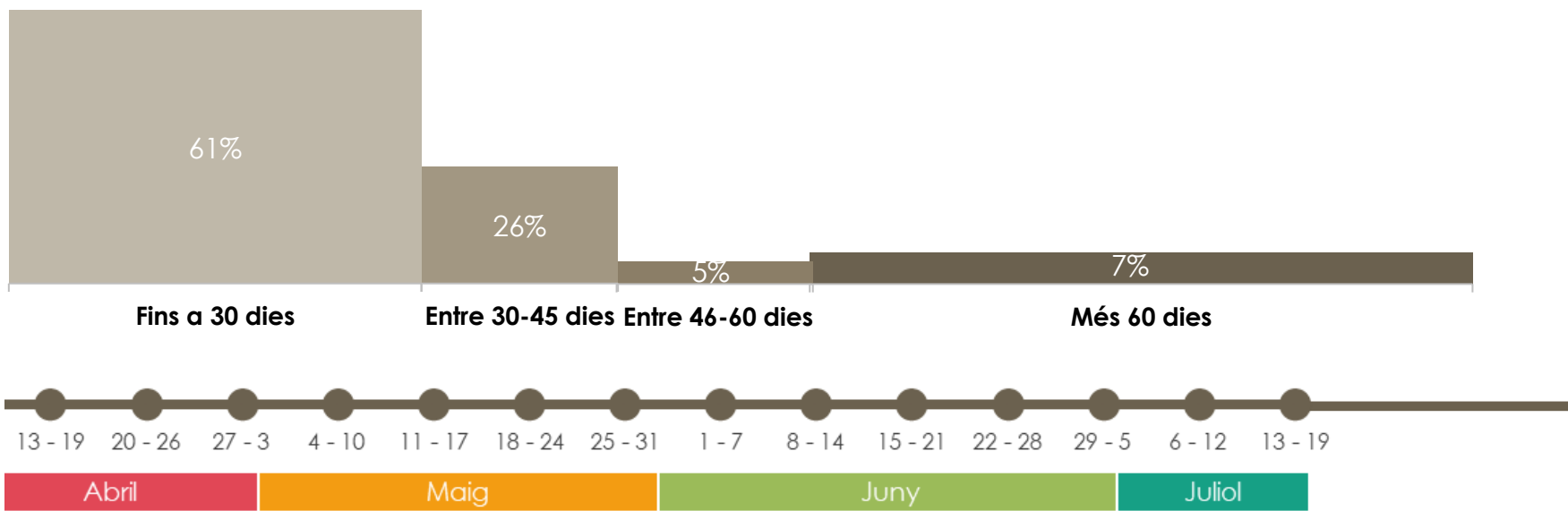
Es percep que es podrà parlar de recuperació **molt més aviat** a nivell de **municipi**, d'Europa i de Catalunya, que no pas a nivell d'**Espanya**, on la majoria de persones consultades situen la recuperació **més enllà dels 24 mesos**.

En comparació als resultats dels municipis de Catalunya, existeix una percepció una mica **més negativa** entre la ciutadania de Reus en relació a la recuperació de l'economia de la ciutat.

Expectatives

Expectatives en relació al confinament

Fins quan creus que durarà el confinament?

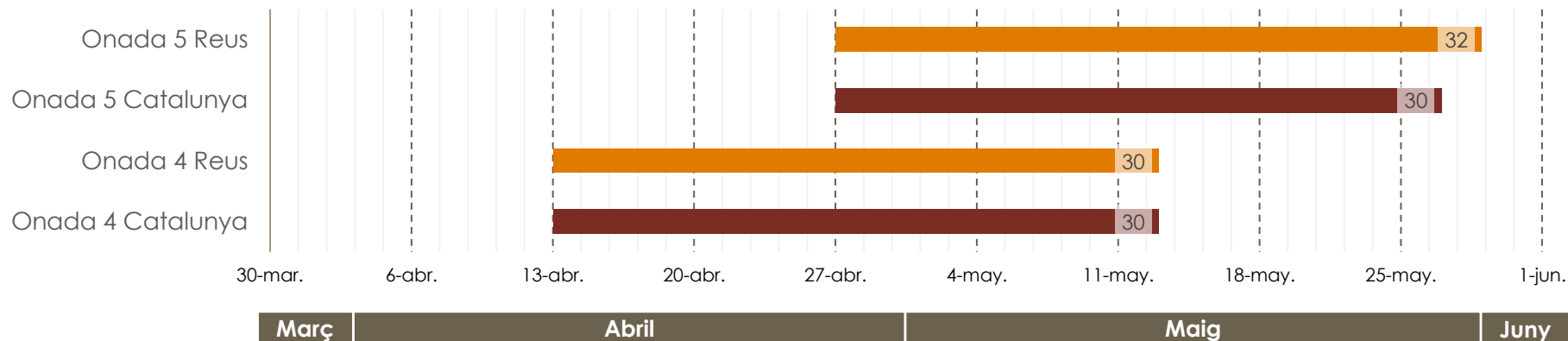


Gairebé el **60%** de les persones consultades pensen que el confinament durarà un **màxim de 30 dies més**, mentre que el 26% ho allarguen entre 30 i 45 dies més.

Expectatives

Expectatives en relació al confinament

Evolució de la durada mitjana percebuda del confinament



L'expectativa del confinament s'allarga fins a finals de maig, durada molt similar a la percebuda a nivell de tota Catalunya.

La durada augmenta en dues setmanes en relació a l'anterior consulta.



ceres 
investigació sociològica
i de mercats

Raval de Jesús, 36. 1ª planta

43201 Reus

T. 977 773 615

www.gabinetceres.com

 @GabinetCeres